⚠ **警告：**在居住环境中，运行此设备可能会造成无线电干扰。

⚠ **警告：**有尖锐边缘，不要接触。

⚠ **警告：**热零部件！触摸该零部件时会烫伤手指，关闭电源后等待半小时才能触摸零部件。

使用说明书

条码标签打印机

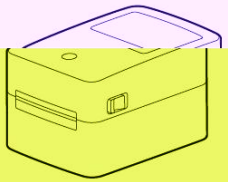

No.GE330、No.GE330W

得力集团有限公司
DELI GROUP CO., LTD.
宁波市北仑区大碶得力工业园
全国服务热线：400-185-0555
Http://www.nbdeli.com
MADE IN CHINA

保留备用

版本：1.0
日期：2024年6月

合格证

检 验 员：_____

生产日期：_____

1 装箱清单

拆开包装箱后，请检查产品外观是否完好无损，清点所有配件，如有缺损，请与经销商联系！

温馨提示：

1. 产品驱动安装软件http://www.nbdeli.com下载中心及您使用软件。
2. GE330W打印机符合中华人民共和国无线电管理规定和技术标准，型号核准代码为：CMIIT ID 2023J09799B8。
3. 请在无强光直射的室内环境下使用“首张回退”功能；
   在强光环境下建议在设置工具中关闭“首张回退”功能。

备注：标志代表本产品仅适用于非热得气候条件下安全使用。

2 APP下载【备注：仅GE330W适用APP连接打印】

扫描下载APP
手机蓝牙打印

扫描左方二维码或前往应用宝、APP Store等应用商城下载得力标签打印APP，并注册账号

得力标签打印

- 应用宝
- APP Store

3 外观及组件

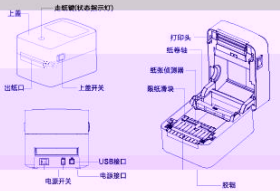

4 安装纸卷

1. 顶起机器开盖，按箭头指示方向拉开上盖；
2. 若纸仓内有纸管，请取出。

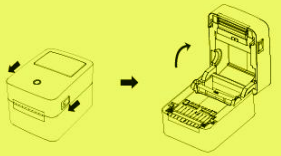

4 安装纸卷

3. 将纸卷装入纸卷轴，再将纸卷组装入打印机内（注：热敏层朝上）。

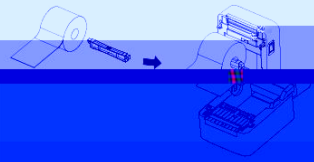

4. 扣出部分纸卷穿过出纸口滑动，使纸卷宽度收合纸张两侧滑动以固定纸张两侧。
5. 关下盖，直至上扣“咔”一声锁紧。

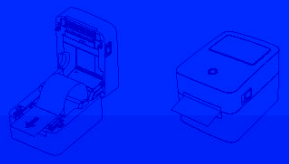

5 连接电源

1. 确认打印机电源开关处于关闭(○)状态。
2. 将电源线连接到打印机。
3. 将电源线另一端连接到附近的插座。

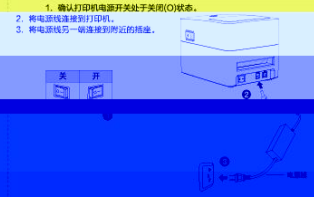

6 产品规格

型号	GE330	GE330W
打印方式	热敏	热敏
分辨率	203dpi	203dpi
最大打印速度	200mm/s	200mm/s
最大打印宽度	80mm	80mm
最大打印长度	300mm	300mm
悬挂撕除标签	是	是
耗材物资	折叠标签纸、卷料标签纸、票据纸	折叠标签纸、卷料标签纸、票据纸
耗材最大宽度	20-90mm	20-90mm
耗材最大直径	106mm	106mm
接口规格	USB	USB、蓝牙
产品净重	0.9kg	0.9kg
产品尺寸	210mmx181mmx137mm	210mmx181mmx137mm

产品有害物质的名称及含量

部件名称	铅(Pb)	汞(Hg)	镉(Cd)	六价铬(Cr(VI))	多溴联苯(PBB)	多溴二苯醚(PBDE)
电路电气组件	x	○	○	○	○	○
结构件	x	○	○	○	○	○
连接线	○	○	○	○	○	○
包装	x	○	○	○	○	○
说明书	□	□	□	□	□	□
配件	□	□	□	□	□	□

产品保修卡

商品信息	商品名称	出厂编号	
	商品型号	生产日期	
客户信息	单位名称	联系人	
	地 址	联系电话	
销售记录	销售商名称	联系人	
	地 址	联系电话	
	销售日期	发票号码	

维修记录	故障状况	维修结果	客户签名	维修员签名	日 期

全国服务热线：400-185-0555

此联单点维修下，由经销商保管