

## 3 使用说明

### 3.1 安装硬件

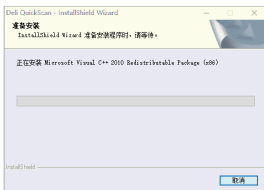


### 3.2 安装软件

1. 登入得力官网[www.nbdeli.com](http://www.nbdeli.com) 点击“下载中心”选择相应驱动进行安装。



2. 打开下载的安装包，对 **软件** 进行安装。



3. 软件安装完成后返回桌面，双击打开“ ”，开始使用。




### 3.3 软件界面介绍




## 保修规定

尊敬的用户：

感





保留备用