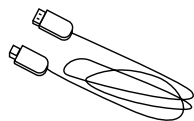
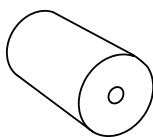
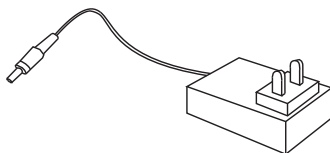
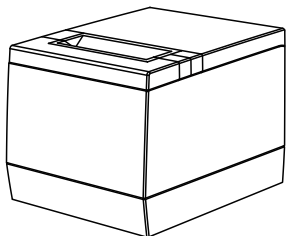


使用说明书

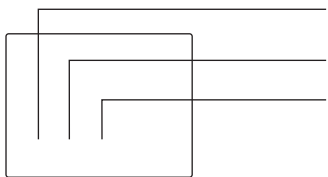
云热敏票据打印机

1 装箱清单

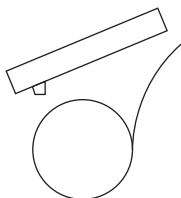
拆开包装箱



2 外观组件



3 安装



4 WiFi配置

连接好电源线

1.微信扫码关注“得力云打印”公众号。



--

	故障状况	维修结果	日
维 修 记 录			



合格证

检验员: _____

生产日期: _____

地址:



保留备用

版本: 1.0
日期: 2022年9月